

Комментарий по дизайн-проектам.

Государственное автономное профессиональное образовательное учреждение Самарской области «Новокуйбышевский гуманитарно-технологический колледж» (ГАПОУ «НГТК») осуществляет застройку четырех учебных мастерских, оснащенных современной МТБ, расположенных по адресу: Самарская область, город Новокуйбышевск, ул. Успенского, д. 2.

Планируется размещение мастерских на 1 этаже основного учебного корпуса по компетенции «Хлебопечение» (слева), «Бухгалтерский учет» (справа).

На базе модельного учебно-производственного центра на 1 этаже планируется размещение мастерской по компетенции «Поварское дело», на 2 этаже- мастерской по компетенции «Ресторанный сервис».

Представленная концепция логотипов в пространстве четырех мастерских будет размещена на стенах с водоэмульсионным покрытием в соответствии с цветовой гаммой по ЛОТУ №1 с использованием белого цвета.

Размещение учебной мастерской по компетенции «Ресторанный сервис» планируется за счет реорганизации площадки и демонтажа учебной мастерской швейного производства с сохранением демонстрационной студии/площадки, созданной в 2011 г. при финансовой поддержке благотворительного фонда «Виктория».

Инфраструктура демонстрационной студии/площадки соответствует современным эргономическим требованиям, но не соответствует цветовой гамме ЛОТа №1- Искусство, дизайн сфера услуг. Демонтаж студии/площадки на основании только цветового критерия не целесообразен.

Мастерская по компетенции «Ресторанный сервис» на 5 рабочих мест, оснащенная барной стойкой по стандартам WSR и современной демонстрационной студией/площадкой, формирует новый облик современной системы СПО.

Дизайн-проект ГАПОУ «НГТК» разработан в виде 3-D модели площадок с использованием программного обеспечения Blender.

Мастерская по компетенции «Бухгалтерский учет».

2.1 План застройки площадки

## 2.2 Навигация

### Навигация при входе в корпус




Рис. 2.2

## 2.3 Таблички-указатели

Брифинг - зона

Рис. 2.3

Рабочая площадка

Рис. 2.4

комната экспертов

Рис. 2.5

комната  
главного эксперта

Рис. 2.6

комната участников

Рис. 2.7

## 2.4 Дизайн-проект мастерской

### Общий вид площадки




Рис. 2.8

### Коридорное пространство




Рис. 2.9

## Рабочая площадка




Рис. 2.10

## Брифинг зона




Рис. 2.11

## Комната экспертов




Рис. 2.12